



19ª ENCUESTA NACIONAL URBANA DE SEGURIDAD CIUDADANA
ENUSC 2022

PRESENTACIÓN DE RESULTADOS NACIONALES
NOVIEMBRE 2023

La **Encuesta Nacional Urbana de Seguridad Ciudadana (ENUSC)** es producto de un convenio de colaboración entre la **Subsecretaría de Prevención del Delito** y el **Instituto Nacional de Estadísticas**, siendo parte fundamental en la medición de la seguridad ciudadana en el país.

La primera versión de la ENUSC se llevó a cabo en 2003, y desde 2005 se realiza con una **periodicidad anual**. Su objetivo es obtener información sobre la percepción de inseguridad, la reacción frente al delito y la victimización de personas y hogares a partir de una muestra representativa de **zonas urbanas a nivel nacional y regional**.

Para su 19ª versión, la recolección y el procesamiento de la encuesta estuvo a cargo del **Centro de Microdatos** de la Facultad de Economía y Negocios de la **Universidad de Chile**¹.

A continuación, se presentan los **principales resultados**² de la 19ª ENUSC 2022.

(1) Para mayor información sobre las características de la 19ª ENUSC 2022, revisar Informe Metodológico del Diseño Muestral e Informe de Calidad, disponibles en la sección de Metodologías en <https://www.ine.cl/estadisticas/sociales/seguridad-publica-y-justicia/seguridad-ciudadana>

(2) La totalidad de los resultados nacionales de la encuesta se encuentran disponibles en las secciones de Publicaciones y Anuarios y Cuadros Estadísticos en <https://www.ine.cl/estadisticas/sociales/seguridad-publica-y-justicia/seguridad-ciudadana>

ASPECTOS METODOLÓGICOS

ASPECTOS METODOLÓGICOS

19ª ENUSC 2022

Diseño muestral		Probabilístico, trietápico, estratificado geográficamente por comuna y clasificación de las manzanas según el número de viviendas que contienen
Variable de diseño		Victimización agregada de hogares por delitos de mayor connotación social (Parámetro de diseño: Proporción de hogares victimizados)
Error absoluto observado	Nacional	1,0%
	Regional	Mínimo: 1,2% (Magallanes) Máximo: 5,7% (Los Ríos)
Indicadores de desempeño operativo (recolección realizada por el CMD)	Operativo	518 encuestadores/as 25 coordinadores/as de grupo 17 coordinadores/as de supervisión 82 supervisores/as
	Tasa de logro	97,3% a nivel nacional
	Tasa contacto	88,7% a nivel nacional
	Tasa rechazo	5,9% a nivel nacional
	Tasa cooperación	91,2% a nivel nacional
	Tasa de respuesta	81,0% a nivel nacional

ASPECTOS METODOLÓGICOS

19ª ENUSC 2022

Período de recolección	Abril a julio 2023
Tipo de entrevista	Presencial
Método de captura	Dispositivos Móviles de Captura (CAPI - Computer Assisted Personal Interviewing)
Período de referencia	Enero a diciembre de 2022
Tamaño muestral efectivo	23.360 viviendas
Nivel de estimación	Nacional y regional urbano
Población objetivo	Hogares y personas de 15 años o más que los componen, residentes de viviendas particulares ocupadas de zonas urbanas de 102 comunas incluidas en el marco muestral de la ENUSC
Unidad de análisis	Hogares / Personas de 15 años o más

CONSIDERACIONES PARA LA COMPARACIÓN INTERANUAL

19ª ENUSC 2022

Procedimiento estadístico de detección de diferencias estadísticamente significativas

- Estadístico F de Wald, 95% de nivel de confianza, calculado en el modelo lineal general con muestras complejas para contrastes de hipótesis
- Hipótesis contrastadas:

$$\mathbf{H}_0 : P_i = P_k \text{ versus } \mathbf{H}_1 : P_i \neq P_k, \quad \text{con } i = 2022, \quad k = 2021$$

$$\mathbf{H}_0 : P_i = P_k \text{ versus } \mathbf{H}_1 : P_i \neq P_k, \quad \text{con } i = \text{hombre}, \quad k = \text{mujer}$$

- Las diferencias estadísticamente significativas están calculadas con el F de Wald y no con los Intervalos de Confianza. El intervalo de confianza no permite establecer diferencias estadísticamente significativas de forma precisa, es más bien un apoyo descriptivo, por lo que no contradice el resultado del test de hipótesis

CONSIDERACIONES PARA LA COMPARACIÓN INTERANUAL

19º ENUSC 2022

COVID 19 Años 2020 - 2021	Se debe considerar para los datos de los años 2020 y 2021 los efectos de la pandemia por COVID-19. Para más detalles sobre los impactos de esta en encuestas de hogares, se sugiere revisar los trabajos de UNODC ¹ y UNSTATS ² . Los efectos particulares en la ENUSC se encuentran documentados en el Informe de Calidad de la 18º ENUSC 2021 ³ .
Período de referencia 2022	Los resultados para 2022 tienen como período de referencia los meses de enero a diciembre de 2022, a diferencia de las versiones anteriores de la encuesta donde el periodo de referencia son los últimos doce meses. Para más antecedentes revisar el Informe de Calidad de la 19º ENUSC 2022 ⁴ .

(1) "The Impact of COVID-19 on Drugs and Crime", disponible en: <https://www.unodc.org/unodc/en/data-and-analysis/coronavirus.html>

(2) "Nota de orientación sobre la evaluación y minimización de impacto de una crisis de calidad en las encuestas", disponible en https://unstats.un.org/iswghs/documents/Guia_de_Orientacion_COVID_esp.pdf

(3) Disponible en la sección de Metodologías en https://www.ine.gob.cl/docs/default-source/seguridad-ciudadana/metodolog%C3%ADa/2021/informe-de-calidad-18-enusc-2021.pdf?sfvrsn=f0c564f_2

(4) Disponible en la sección de Metodologías en <http://www.ine.cl/estadisticas/sociales/seguridad-publica-y-justicia/seguridad-ciudadana>

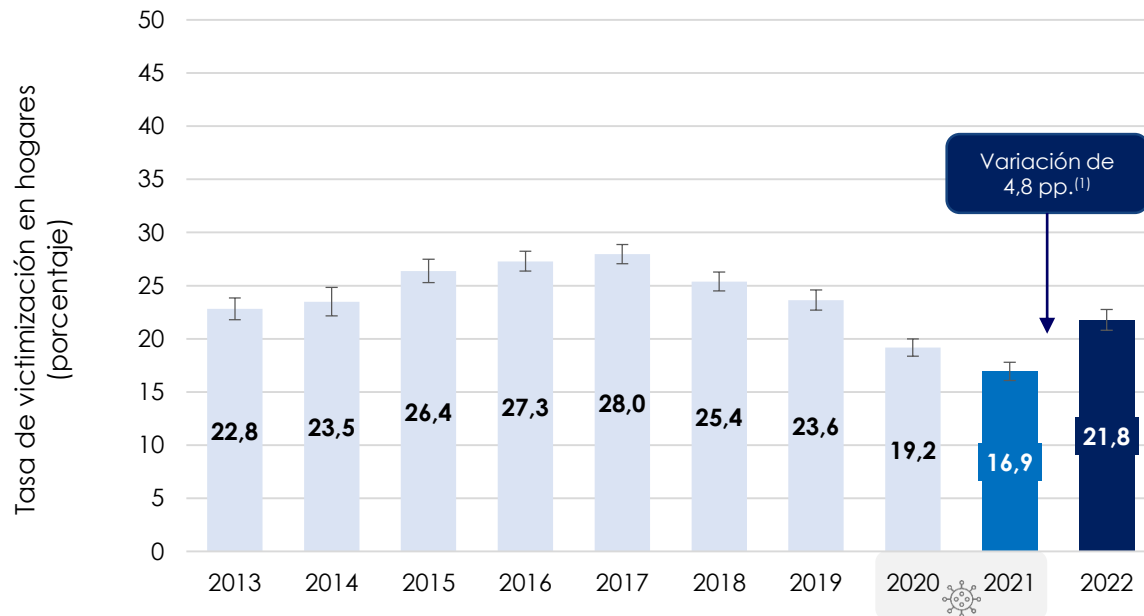
RESULTADOS

VICTIMIZACIÓN POR DELITOS DE MAYOR CONNOTACIÓN SOCIAL

VICTIMIZACIÓN DE LOS HOGARES URBANOS EN EL PAÍS, POR DELITOS DE MAYOR CONNOTACIÓN SOCIAL. 2013 - 2022



19^a ENUSC
2022



Los delitos de mayor connotación social incluyen:

- Robo con violencia o intimidación
- Robo por sorpresa
- Robo con fuerza en la vivienda
- Hurto
- Lesiones
- Robo de vehículo
- Robo desde vehículo

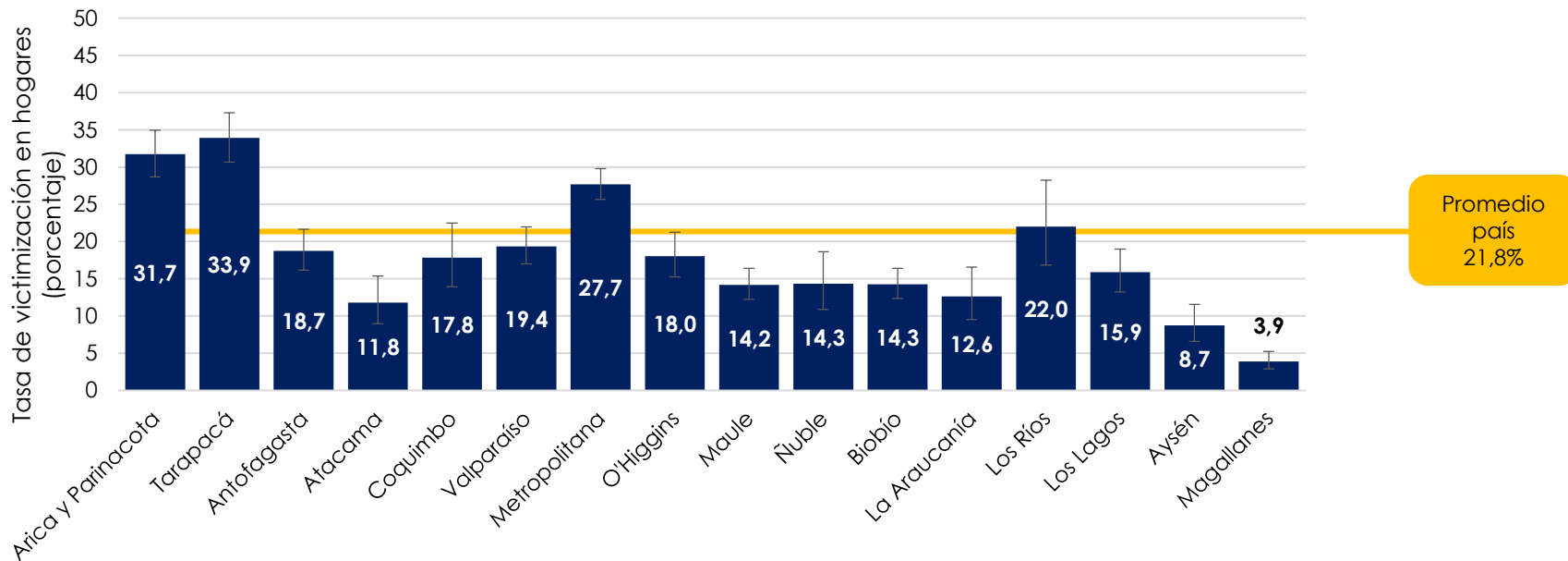
ine.gob.cl



@INE Chile

⁽¹⁾ A un 95% de nivel de confianza, la variación entre 2021 y 2022 es estadísticamente significativa.

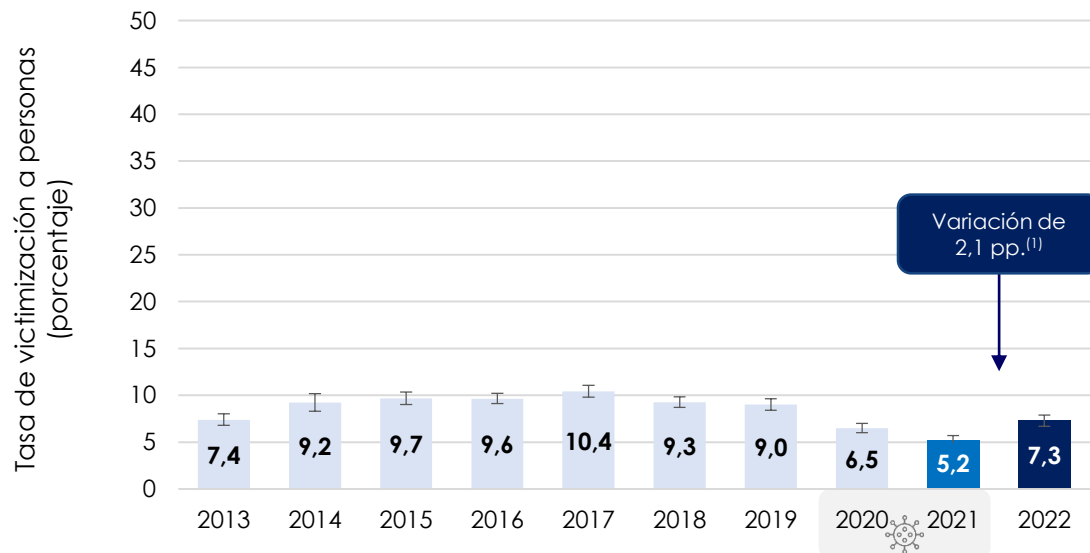
⁽²⁾ La variación está expresada en puntos porcentuales por lo que puede diferir en el total al considerar mayor número de decimales.



VICTIMIZACIÓN A PERSONAS EN EL PAÍS, POR DELITOS DE MAYOR CONNOTACIÓN SOCIAL. 2013 - 2022



19^a ENUSC
2022



Los delitos de mayor connotación social a personas incluyen:

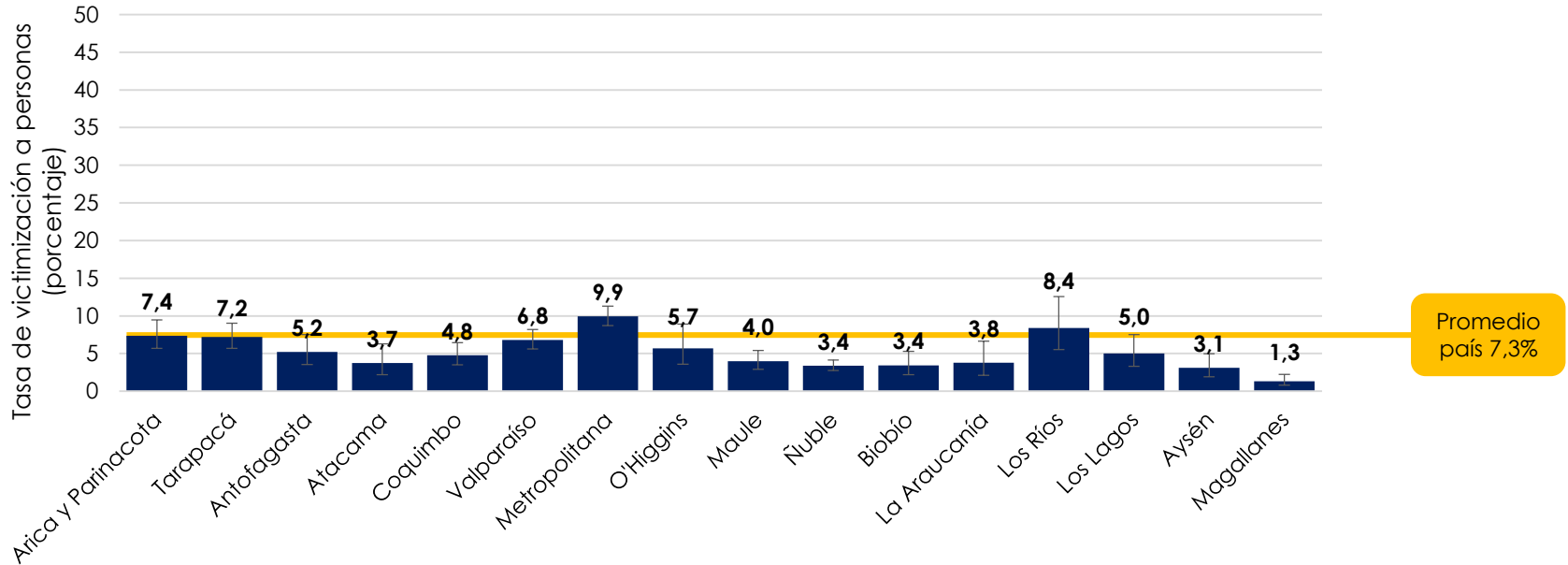
- Robo con violencia o intimidación
- Robo por sorpresa
- Hurto
- Lesiones

ine.gob.cl



@INE Chile

⁽¹⁾ A un 95% de nivel de confianza, la variación entre 2021 y 2022 es estadísticamente significativa.

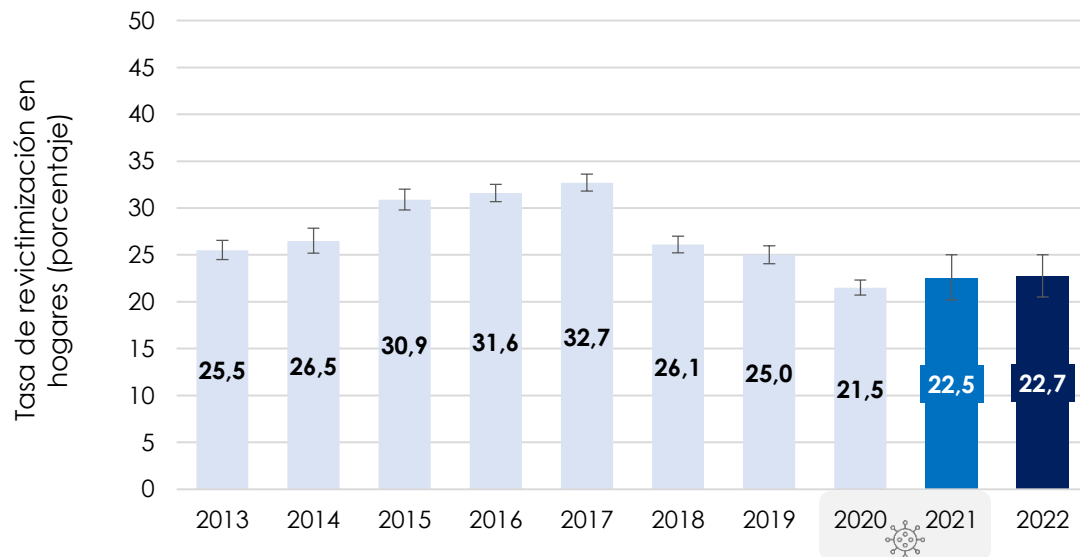


REVICTIMIZACIÓN POR DELITOS DE MAYOR CONNOTACIÓN SOCIAL

REVICITIMIZACIÓN DE LOS HOGARES URBANOS EN EL PAÍS, POR DELITOS DE MAYOR CONNOTACIÓN SOCIAL. 2013 - 2022



19^a ENUSC
2022



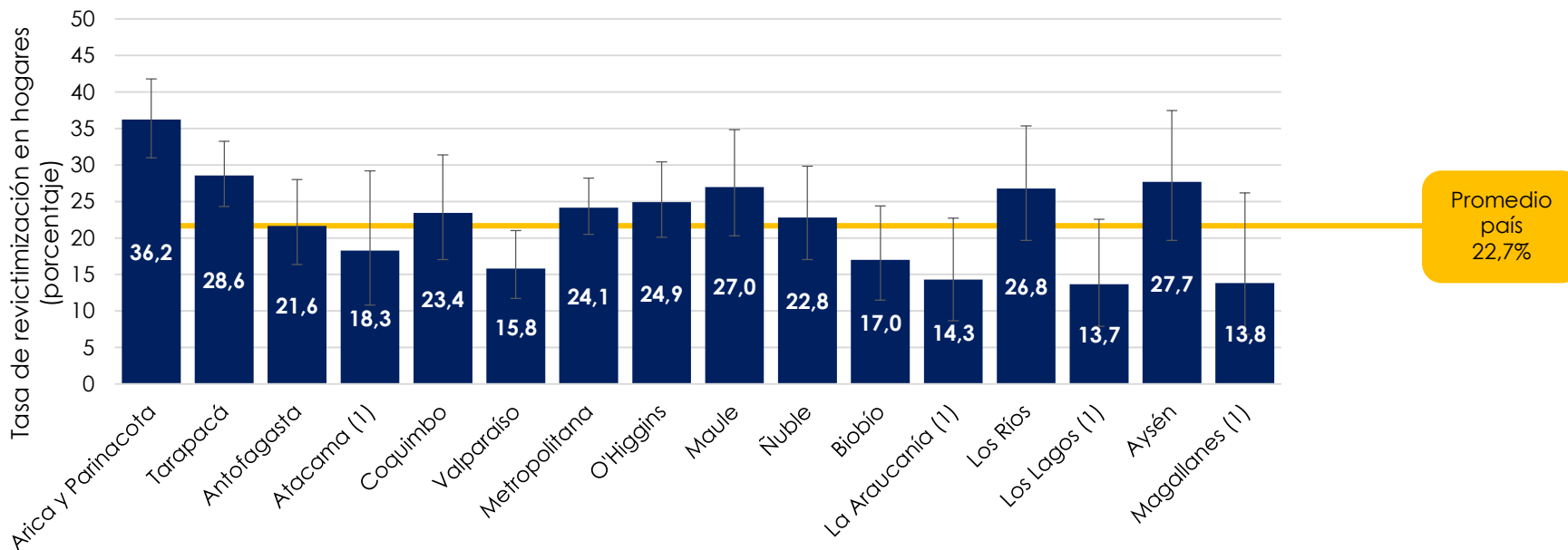
Considera (del total de hogares victimizados), a los que fueron víctimas de más de un delito de:

- Robo con violencia o intimidación
- Robo por sorpresa
- Robo con fuerza en la vivienda
- Hurto
- Lesiones
- Robo de vehículo
- Robo desde vehículo

ine.gob.cl



@INE Chile



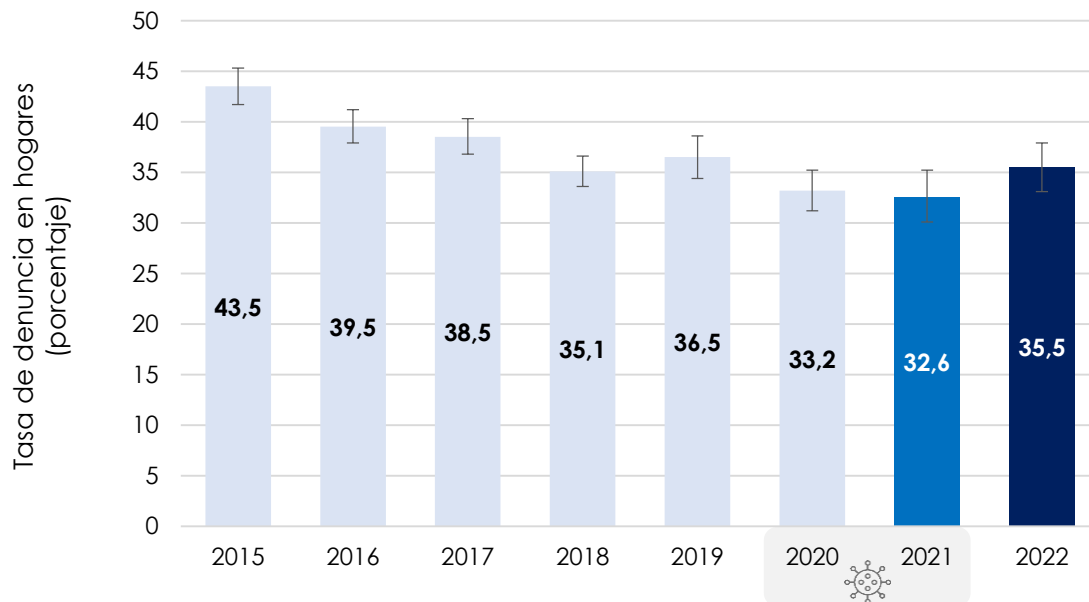
(1) Estimación poco fiable (coeficiente de variación mayor a 15% y menor o igual a 30%. En el caso de estimaciones de razón, si no cumple con el umbral de aceptación asociado a su error estándar). Se recomienda utilizar con precaución esta estimación, ya que podría llevar a conclusiones poco acertadas

DENUNCIA POR DELITOS DE MAYOR CONNOTACIÓN SOCIAL

DENUNCIA DE LOS HOGARES URBANOS EN EL PAÍS, POR DELITOS DE MAYOR CONNOTACIÓN SOCIAL. 2015 – 2022



19^a ENUSC
2022



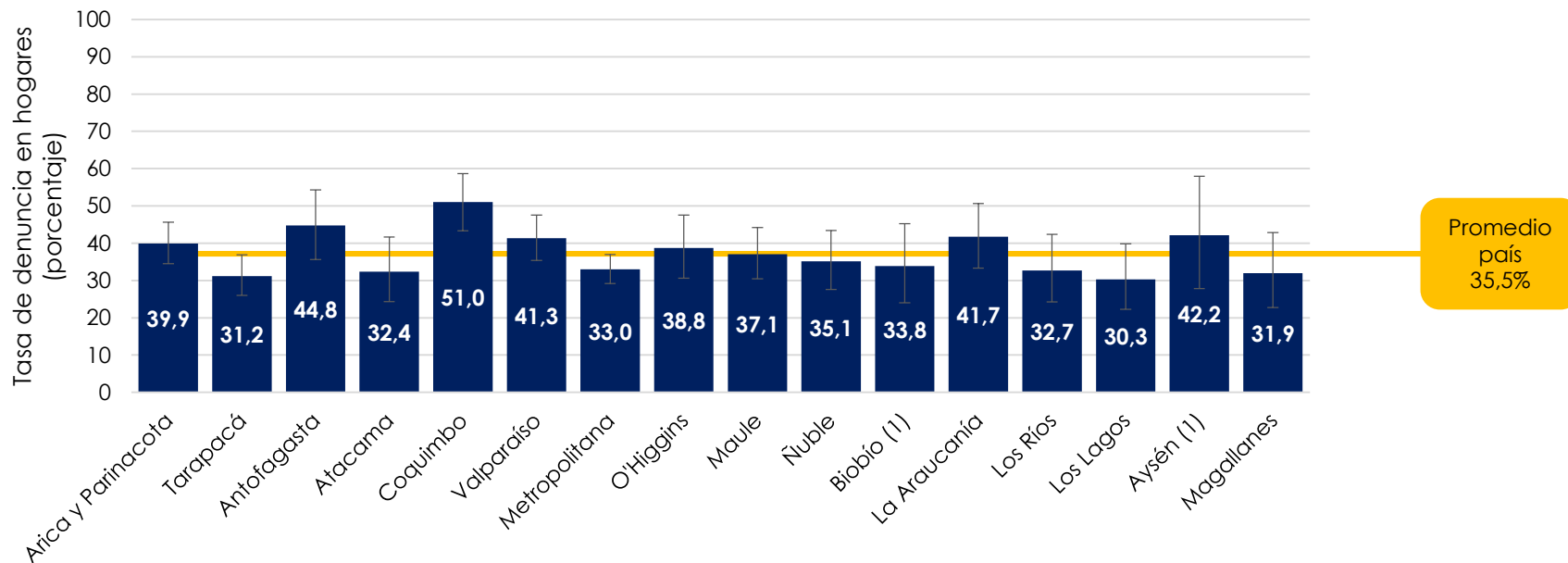
Considera la denuncia de los hogares victimizados por delitos de mayor connotación social:

- Robo con violencia o intimidación
- Robo por sorpresa
- Robo con fuerza en la vivienda
- Hurto
- Lesiones
- Robo de vehículo
- Robo desde vehículo

ine.gob.cl



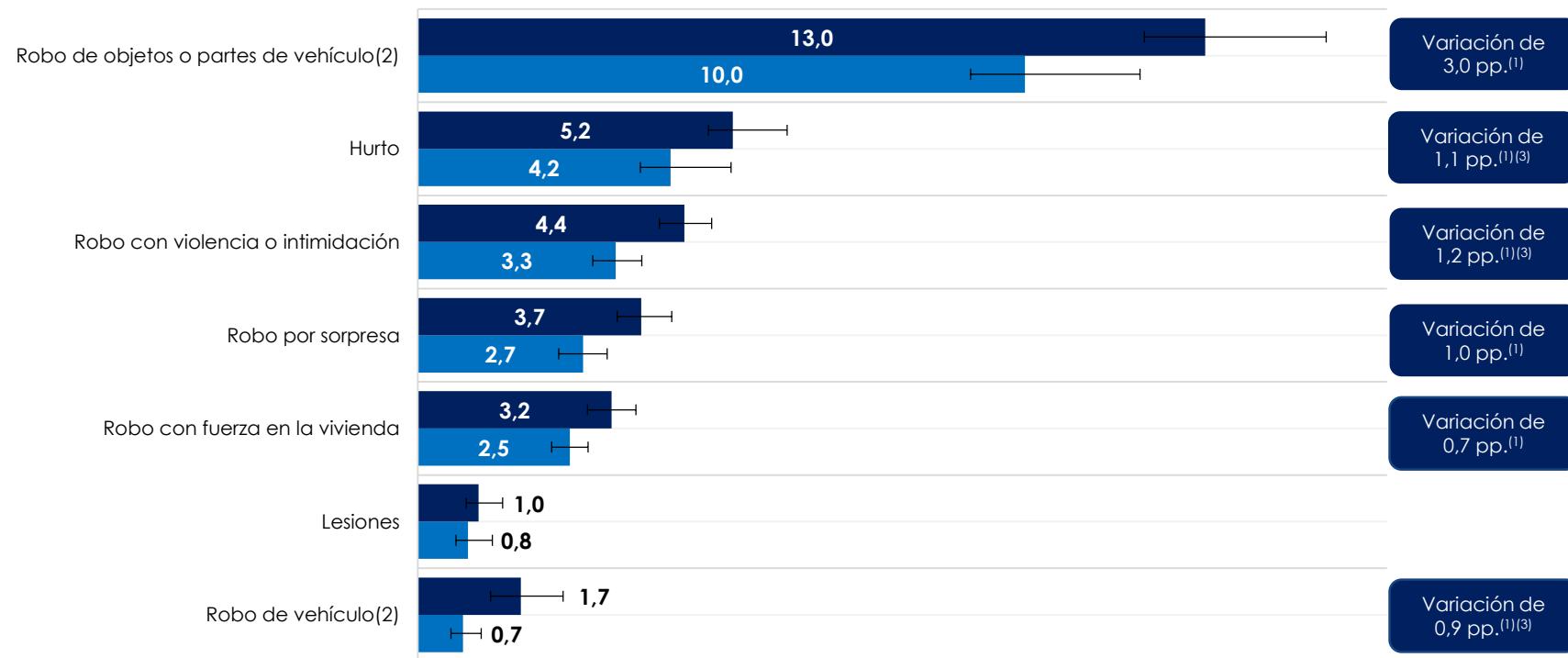
@CHILE @INE_CHI @INE



(1) Estimación poco fiable (coeficiente de variación mayor a 15% y menor o igual a 30%. En el caso de estimaciones de razón, si no cumple con el umbral de aceptación asociado a su error estándar). Se recomienda utilizar con precaución esta estimación, ya que podría llevar a conclusiones poco acertadas

Fuente: Instituto Nacional de Estadísticas (INE), 19° ENUSC 2022.

VICTIMIZACIÓN POR DELITOS ESPECÍFICOS



(1) A un 95% de nivel de confianza, la variación entre 2021 y 2022 es estadísticamente significativa.

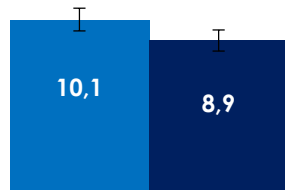
(2) Considera los hogares propietarios de al menos un vehículo durante el año 2022.

(3) La variación está expresada en puntos porcentuales por lo que puede diferir en el total al considerar mayor número de decimales.

Fuente: Instituto Nacional de Estadísticas (INE), 19^a ENUSC 2022.

Delitos cibernéticos

Variación 1,2 pp.⁽¹⁾



- Estafa al comprar por internet
- Suplantación de correo electrónico o rss
 - Suplantación bancaria
 - Amenazas por internet
 - Acoso u hostigamiento
- Destrucción de disco duro

Delitos donde se amenaza de daño a la víctima, algún integrante de su hogar, bienes o trabajo.

Delitos de connotación económica


Variación 0,8 pp.⁽¹⁾



- Cheque sin fondos
- Clonación de tarjeta
- Estafas telefónicas
- Otras estafas



Amenazas



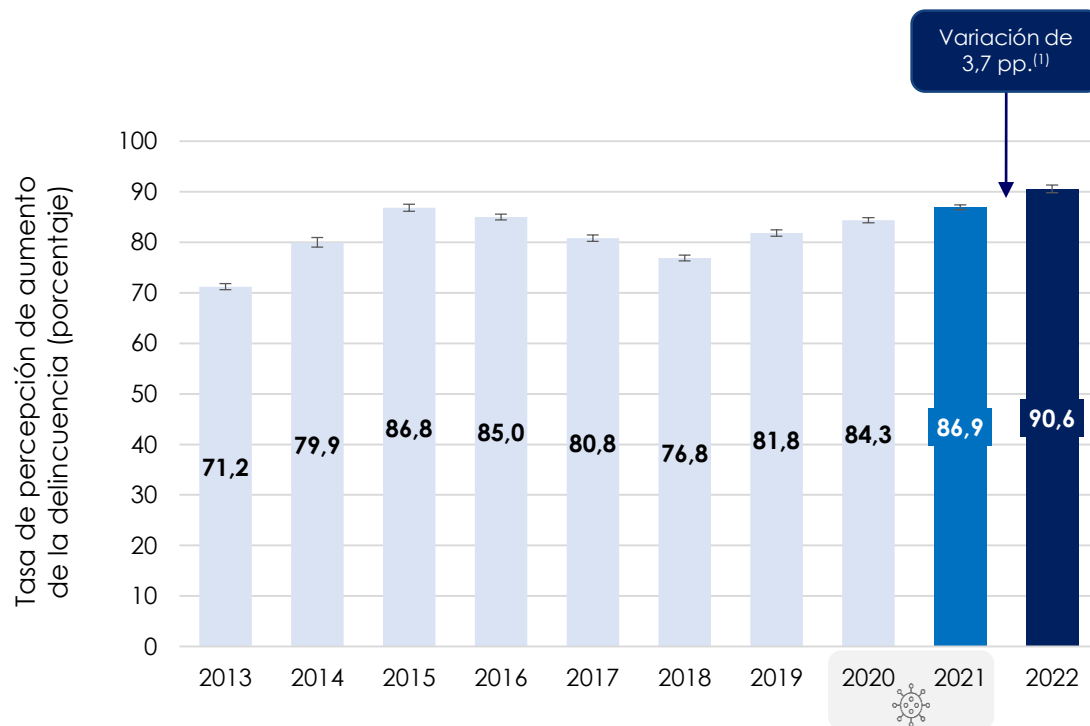
Vandalismo

- Rayones a la vivienda
- Rayones a vehículos
- Vandalismo a la vivienda
- Vandalismo al vehículo

⁽¹⁾ A un 95% de nivel de confianza, la variación entre 2021 y 2022 es estadísticamente significativa.

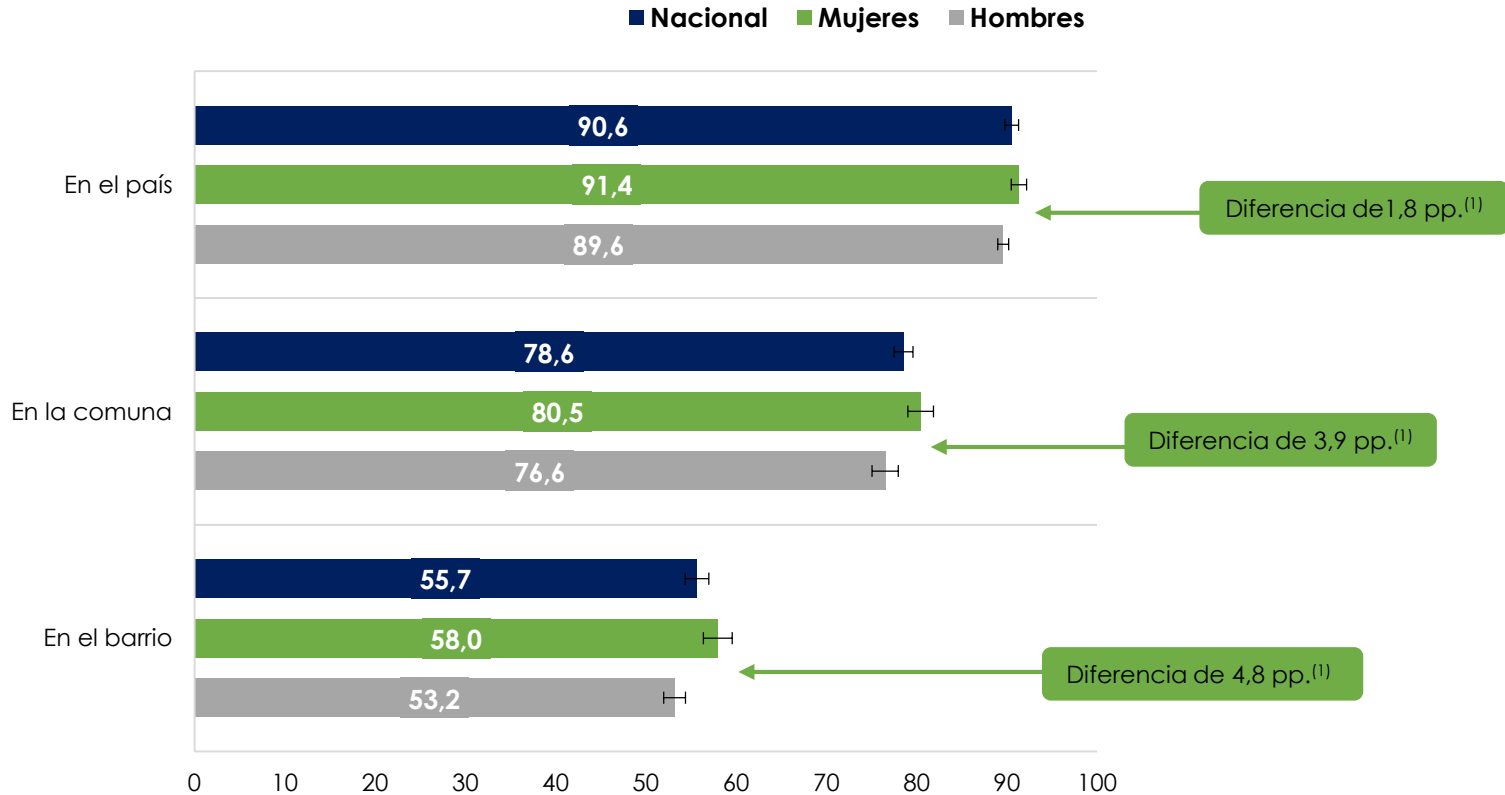
PERCEPCIÓN DE INSEGURIDAD

PERCEPCIÓN DEL AUMENTO DE LA DELINCUENCIA EN EL PAÍS. 2013 - 2022

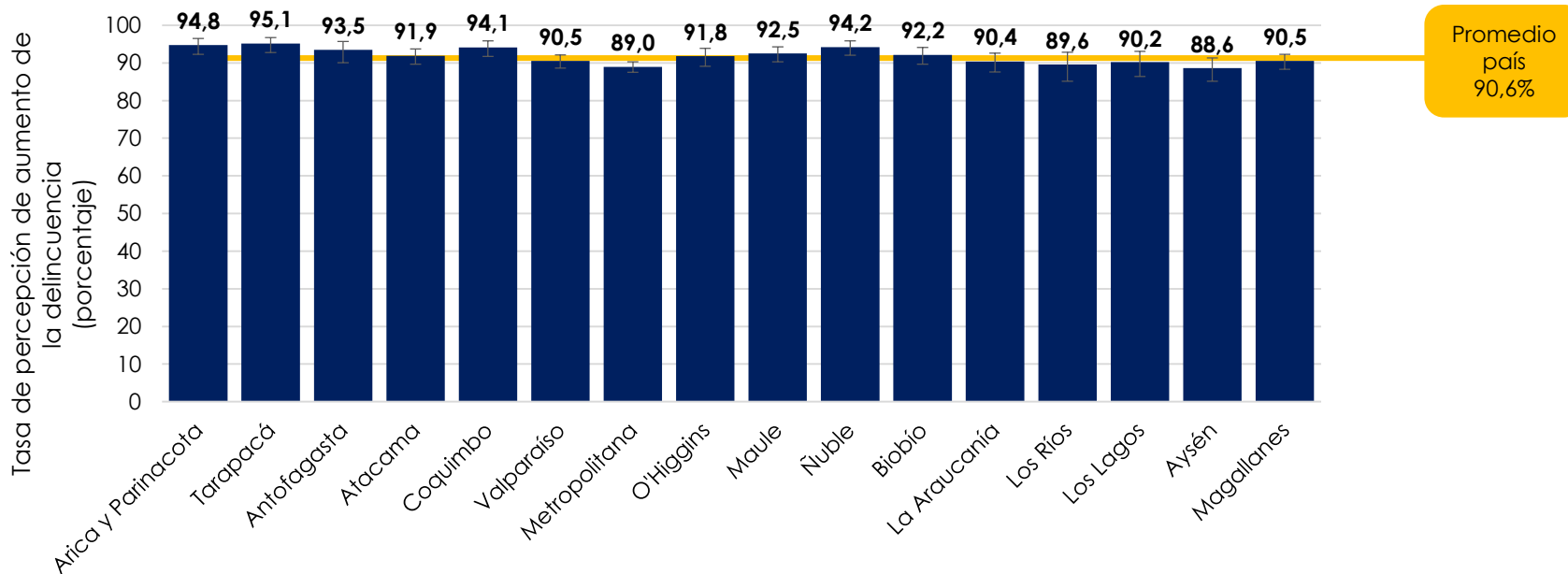


Pensando en la delincuencia ¿usted diría que durante el año 2022, la delincuencia en el país...? "Aumentó"

⁽¹⁾ A un 95% de nivel de confianza, la variación entre 2021 y 2022 es estadísticamente significativa.



⁽¹⁾ A un 95% de nivel de confianza, la diferencia entre hombres y mujeres es estadísticamente significativa.





19º ENCUESTA NACIONAL URBANA DE SEGURIDAD CIUDADANA

ENUSC 2022